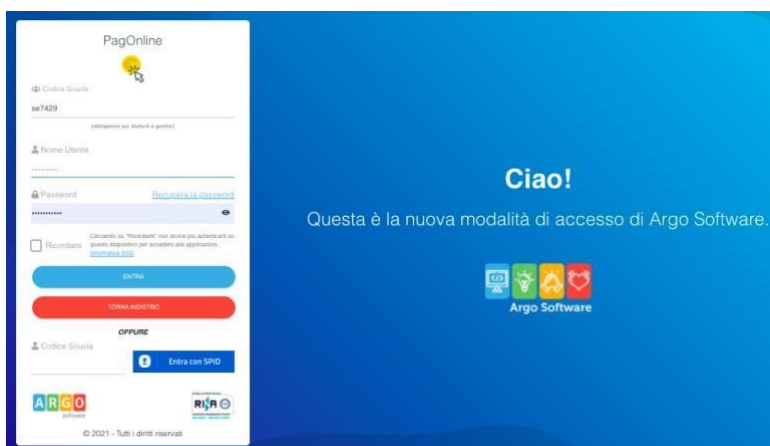


MANUALE PAGAMENTI TELEMATICI ATTRAVERSO ARGO PAGONLINE

Le famiglie avranno accesso al sistema di pagamento PagoPA accedendo al portale Argo (www.portaleargo.it) e selezionando il gruppo dei programmi di **Contabilità** e poi **Pago online**



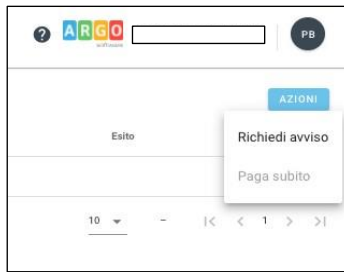
Inserire il **codice scuola SC27226** e le stesse credenziali in uso alla famiglia per il registro elettronico



Accedendo verrà presentata direttamente la dashboard iniziale di PagOnline.



CLICCARE sul pulsante **AZIONI** e poi su **Richiedi Avviso** per avviare un pagamento fra quelli predisposti dalla scuola



Il rappresentante di classe dal menu dovrà scegliere il tipo di contributo e poi cliccare su cumulativo

Scegliendo di effettuare un pagamento cumulativo, l'importo viene determinato sulla base delle singole quote raccolte ed il versamento viene effettuato una sola volta, riducendo i costi di transazione

Dettaglio

Scegli il contributo
Contributo volontario e ass.ne alunni 2021-22

Singolo Cumulativo

ANNULLA **CONFERMA**

Nell'elenco della classe flaggare gli alunni che aderiscono al contributo e confermare

Dettaglio

Scegli il contributo
Contributo volontario e ass.ne alunni 2021-22

Singolo Cumulativo

Descrizione	Data di nascita	Classe	Sezione	Importo	Azione
<input checked="" type="checkbox"/> AURORA MARIA ALBANESE	16/06/2015	1	A	15	
<input checked="" type="checkbox"/> M...		1	A	15	
<input checked="" type="checkbox"/> C...		1	A	15	
<input checked="" type="checkbox"/> E...		1	A	15	
<input checked="" type="checkbox"/> P...		1	A	15	
<input checked="" type="checkbox"/> B...		1	A	15	
<input checked="" type="checkbox"/> K...		1	A	15	
<input checked="" type="checkbox"/> L...		1	A	15	
<input checked="" type="checkbox"/> A...		1	A	15	
<input checked="" type="checkbox"/> D...		1	A	15	
<input checked="" type="checkbox"/> A...		1	A	15	
<input checked="" type="checkbox"/> M...		1	A	15	
<input checked="" type="checkbox"/> A...		1	A	15	
<input checked="" type="checkbox"/> G...		1	A	15	
<input checked="" type="checkbox"/> G...		1	A	15	
<input checked="" type="checkbox"/> L...		1	A	15	

Elementi per pagina: Tutti | 1-16 of 16

ANNULLA **CONFERMA**

PER MODIFICARE I SINGOLI IMPORTI DOPO AVER SELEZIONATO I NOMINATIVI DEGLI ALUNNI OCCORRE cliccare sulla matita:

Sezione

A

A 15

in modo che diventi verde

15

occorre posizionarsi sull'importo e con le frecce modificarlo



RICLICCCARE sul segno di spunta per confermare



Viene creato un pagamento avente come importo la somma totale delle singole quote e viene generato il codice **IUV Identificativo Univoco di Versamento** (un codice univoco che viene associato al contributo e identifica il pagamento in tutte le sue fasi)

IUV	Debitore	Importo	Creato il	Pagato il	Scadenza	Casale	Esito	Azioni
03164175152596904		240€	09/01/2022		09/04/2022	Contributo volontario e ass.ne alunni 2021-22	@ AVVISO DI PAGAMENTO GENERATO	[Icone]

Fin quando il pagamento non viene avviato, è sempre possibile accedere alla lista dei singoli pagatori e modificarli cliccando sul pulsante modifica

Modalità di Pagamento

1. PAGAMENTO IMMEDIATO Procedere al **pagamento diretto on-line**, attraverso gli operatori abilitati a **PagoPA** e selezionando un proprio metodo di pagamento. La famiglia una volta effettuato il pagamento avrà sempre a disposizione una ricevuta telematica da scaricare.

OPPURE

2. PAGAMENTO DIFFERITO Scaricare e stampare l'avviso di pagamento attraverso il pulsante contenente tutte le informazioni necessarie per poter effettuare il versamento e pagarlo tramite PSP abilitati (posta, banca, tabaccheria, ecc.). **Non si deve inviare nessuna ricevuta a scuola**



Modalità pagamento diretto PAGO PA

Accedendo alla sezione dei **Pagamenti**, dopo aver selezionato il contributo è possibile procedere al pagamento cliccando su **AZIONI** e poi su **"Paga subito"**:

Pagamenti		Importo	Creato il	Pagato il	Scadenza	Causale	Esito	Azioni
<input checked="" type="checkbox"/>	03164175882448263	150€	09/01/2022	09/01/2022	09/04/2022	Contributo volontario e ass.ne alunni 2021-22	@ AVVISO DI PAGAMENTO GENERATO	A D P F

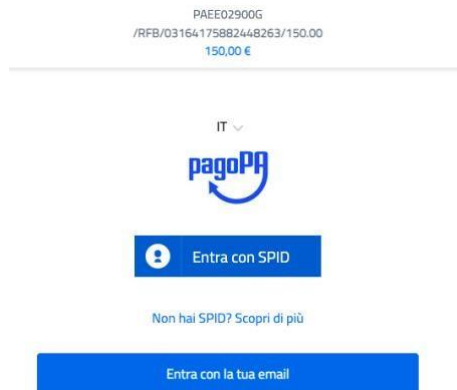


Comparirà la seguente finestra con le indicazioni del pagamento



Cliccando su **Conferma**, si procede con la scelta della modalità di pagamento

L'utente viene quindi rediretto sul portale dei pagamenti di **PagoPA** (WISP) e sarà in grado di procedere col pagamento inserendo **le proprie credenziali SPID oppure con propria email** (alla quale arriveranno comunicazioni riguardanti l'esito del pagamento).



Confermare l' informativa trattamento dati e scegliere le modalità di pagamento

PAEE02900G
/RFB/03164180240221744/150.00
150,00 €

pagoPA - Informativa sulla privacy

**INFORMATIVA SUL TRATTAMENTO
DEI DATI PERSONALI**

ai sensi degli artt. 13-14 del Regolamento (UE) 2016/679

Questa informativa privacy descrive come vengono trattati i dati personali di coloro che approdano al sito wisp2.pagoPA.gov.it/ (il "Sito") per effettuare un pagamento tramite pagoPA. Il Sito ti permette (i) di essere avvisato per email in merito alle transazioni che effettuerai sul sistema pagoPA e, se deciderai di registrarti a pagoPA, (ii) di effettuare la registrazione a pagoPA, (iii) di memorizzare alcune modalità di pagamento, (iv) di visualizzare lo storico delle tue transazioni, nonché (v) di recuperare la password e/o codice segreto da te scelti al momento della registrazione (di seguito il "Servizio").

accetto la privacy policy

[Continua](#)

PAEE02900G
/RFB/03164180240221744/150.00
150,00 €

Come vuoi pagare?

 Carta di credito/debito

 Conto corrente

 Altri metodi di pagamento

Al termine del processo di pagamento all'utente verrà mostrata una pagina riepilogativa riportante l'esito del pagamento.

Attestazioni di pagamento

In questa sezione vengono riepilogate tutte le ricevute di pagamento



Attestazioni di pagamento

Alunno [FARMI](#)

nr	Causale	Data pagamento	Tipo	Azioni
Nessun elemento trovato!				

Se sono stati effettuati pagamenti, in tabella sono riportati gli IUV relativi, con la possibilità di scaricare l'attestazione di pagamento.

In corrispondenza della colonna "Tipo" viene indicata la tipologia di pagamento: se il pagamento è singolo, la ricevuta corrisponde all'importo pagato se il pagamento è cumulativo, la ricevuta corrisponde alla somma versata all'interno del pagamento cumulativo. Ciascun genitore può verificare l'attestazione di pagamento.